



EL VOTO EN TOBARRA

PARTICIPACIÓN Y RESULTADOS ELECTORALES EN TOBARRA
DURANTE EL ACTUAL PERIODO DE MONARQUÍA PARLAMENTARIA.
DATOS OFICIALES Y DATOS RTM A PIE DE URNA

**ELECCIONES GENERALES
(CONGRESO)**

ÍNDICE

3.- INTRODUCCIÓN

4.- PARTICIPACIÓN

5.- Gráfico de participación total en Elecciones Generales (% sobre el censo)

6.- Gráfico de participación horaria en Elecciones Generales (% sobre el censo)

7.- RESULTADOS

8.- Gráfico de resultados en Elecciones Generales (nº de votos)

9.- Gráfico de resultados en Elecciones Generales (% sobre voto válido)

10 y ss.- Cronología de resultados oficiales/resultados RTM

LOS DATOS

- RTM A PIE DE URNA

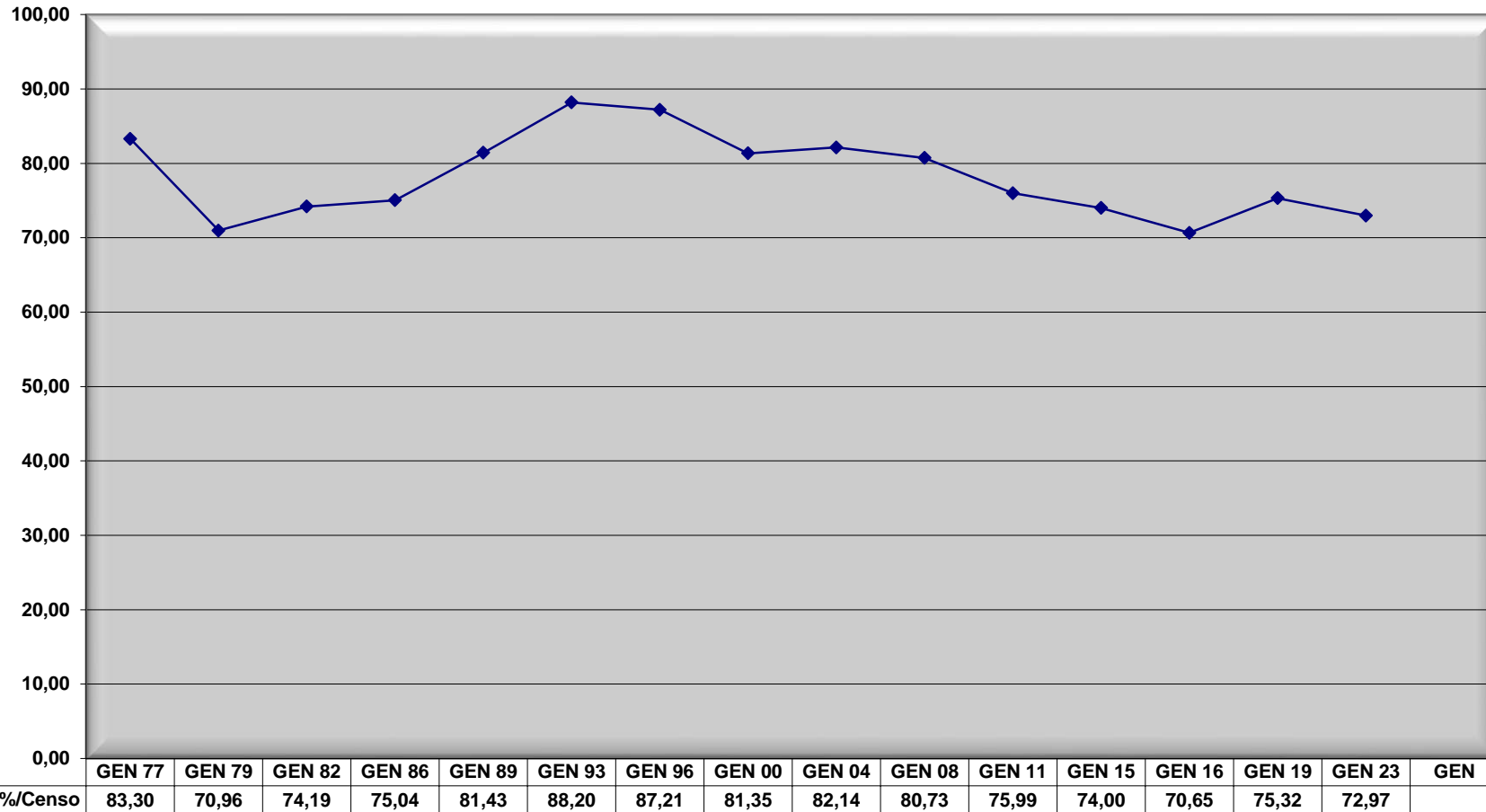
Datos facilitados al equipo RTM en la jornada electoral por los miembros de las mesas electorales una vez finalizado el recuento.

- MINISTERIO DEL INTERIOR <http://www.infoelectoral.interior.es/min/>

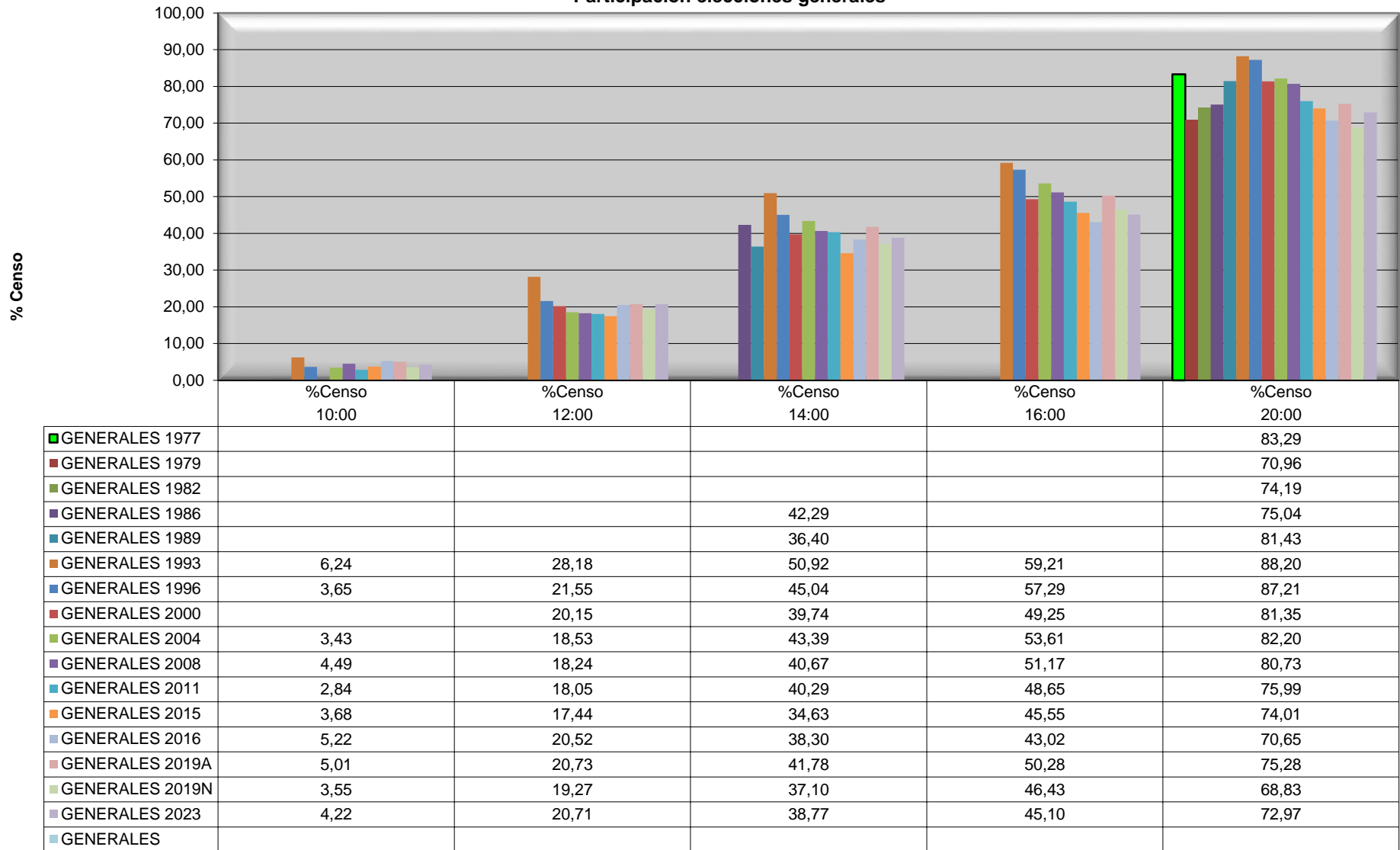


PARTICIPACIÓN

PARTICIPACIÓN ELECCIONES GENERALES EN TOBARRA
media 78,23 % del censo



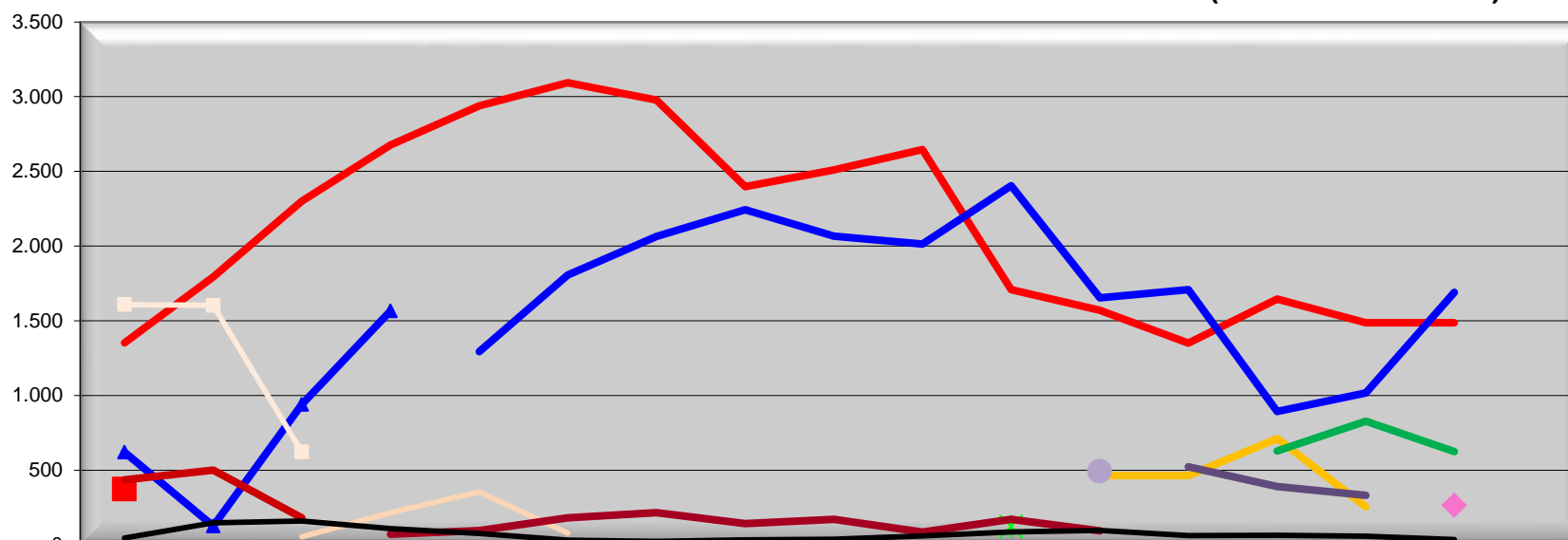
Participación elecciones generales





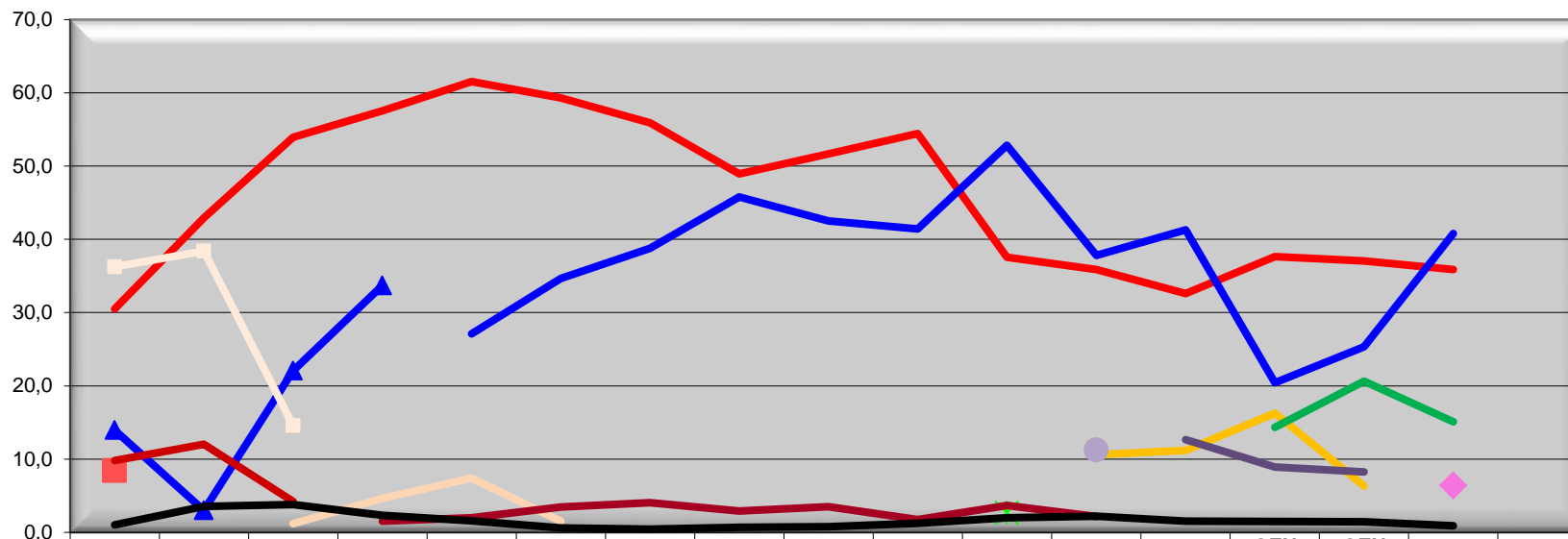
RESULTADOS

EVOLUCIÓN DEL VOTO EN ELECCIONES GENERALES - Nº DE VOTOS (DATOS OFICIALES)



	GEN 77	GEN 79	GEN 82	GEN 86	GEN 89	GEN 93	GEN 96	GEN 00	GEN 04	GEN 08	GEN 11	GEN 15	GEN 16	GEN 19A	GEN 19N	GEN 23	GEN
PSOE	1.353	1.793	2.299	2.677	2.939	3.093	2.978	2.398	2.510	2.646	1.709	1.569	1.350	1.645	1.486	1.487	
PSP	372																
PP					1.293	1.806	2.065	2.243	2.066	2.014	2.404	1.653	1.709	893	1.016	1.690	
AP/CP/PUN	619	125	940	1.566													
UCD	1.608	1.603	622														
CDS			53	215	354	78											
UPyD											121						
C's												463	463	712	253		
PODEMOS												492					
SUMAR																	265
U.PODEMOS													523	390	331		
IU				71	95	181	215	142	170	85	170	94					
PCE	435	501	180														
VOX														628	827	625	
OTROS	45	148	160	108	75	32	23	33	37	59	87	96	62	64	58	36	

EVOLUCIÓN DEL VOTO EN ELECCIONES GENERALES - % SOBRE V.V. (DATOS OFICIALES)

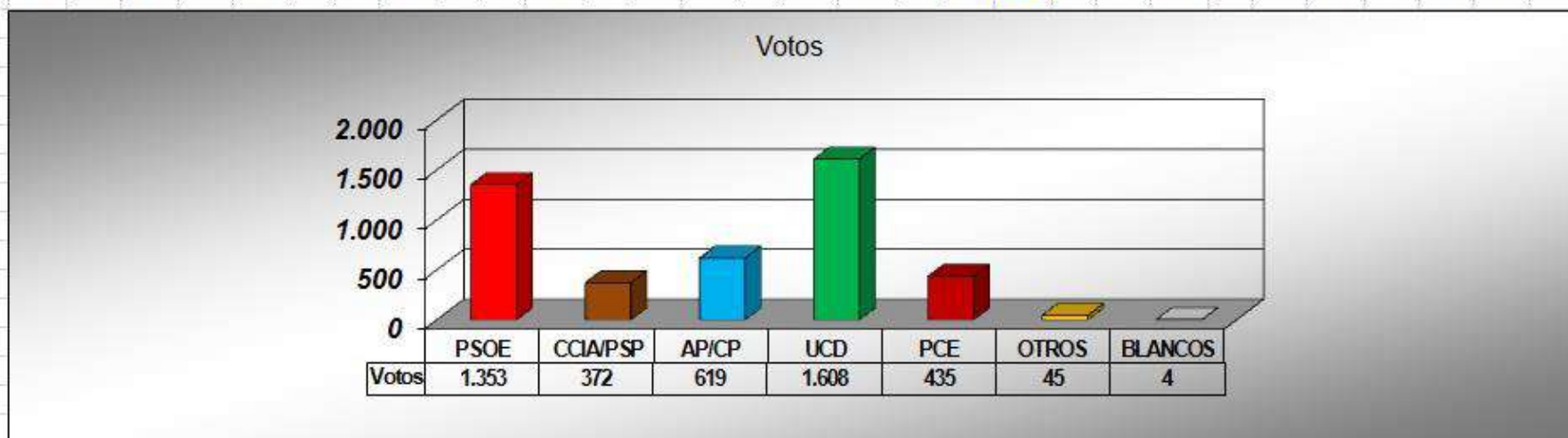


	GEN 77	GEN 79	GEN 82	GEN 86	GEN 89	GEN 93	GEN 96	GEN 00	GEN 04	GEN 08	GEN 11	GEN 15	GEN 16	GEN 19A	GEN 19N	GEN 23	GEN
PSOE	30,5	42,9	53,9	57,6	61,6	59,3	55,9	48,9	51,7	54,4	37,6	35,9	32,6	37,7	37,1	35,9	
PSP	8,4																
PP					27,1	34,6	38,8	45,8	42,5	41,4	52,9	37,8	41,3	20,4	25,3	40,8	
AP/CP/PUN	14,0	3,0	22,1	33,7													
UCD	36,3	38,4	14,6														
CDS			1,2	4,6	7,4	1,5											
UPyD											2,7						
C's												10,6	11,2	16,3	6,3		
PODEMOS												11,2					
SUMAR																	6,4
U.PODEMOS													12,6	8,9	8,3		
IU				1,5	2,0	3,5	4,0	2,9	3,5	1,8	3,7	2,1					
PCE	9,8	12,0	4,2														
VOX														14,4	20,6	15,1	
OTROS	1,0	3,5	3,8	2,3	1,6	0,6	0,4	0,7	0,8	1,2	2,0	2,2	1,5	1,5	1,5	0,9	

ELECCIONES 1977

RESULTADOS ELECCIONES GENERALES (CONGRESO) 15-06-77

02G150677	CENSO		VOTOS		NULOS			VÁLIDOS			PSOE			CCIA/PSP			AP/CP			UCD			PCE			OTROS			BLANCOS		
	Nº	%	Nº	%	Nº	%C	%V	Nº	%C	%V	Nº	%C	%Vv	Nº	%C	%Vv	Nº	%C	%Vv	Nº	%C	%Vv	Nº	%C	%Vv	Nº	%C	%Vv	Nº	%C	%Vv
	5.362	100,0	4.466	83,3	30	0,6	0,7	4.436	82,7	99,3	1.353	25,2	30,50	372	6,9	8,39	619	11,5	13,95	1.608	30,0	36,25	435	8,1	9,81	45	0,8	1,01	4	0,1	0,09
TOTAL	5.362	100,0	4.466	83,3	30	0,6	0,7	4.436	82,7	99,3	1.353	25,2	30,50	372	6,9	8,39	619	11,5	13,95	1.608	30,0	36,25	435	8,1	9,81	45	0,8	1,01	4	0,1	0,09

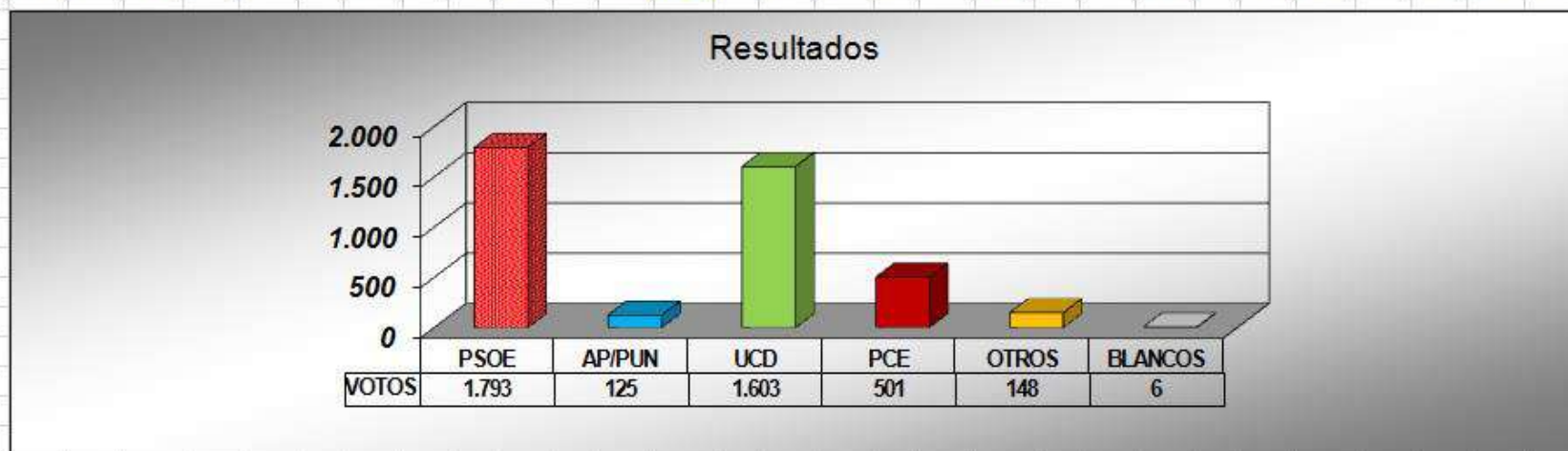


DATOS: MINISTERIO DEL INTERIOR

ELECCIONES 1979

RESULTADOS ELECCIONES GENERALES (CONGRESO) 01-03-79

04G010379	CENSO		VOTOS		ABST			NULOS			VÁLIDOS			PSOE			AP/PUN			UCD			PCE			OTROS			BLANCOS		
	Nº	%	Nº	%	Nº	%C	%V	Nº	%C	%V	Nº	%C	%V	Nº	%C	%Vv	Nº	%C	%Vv	Nº	%C	%Vv	Nº	%C	%Vv	Nº	%C	%Vv	Nº	%C	%Vv
	5.933	100,0	4.210	71,0	1.723	29,0		34	0,6	0,8	4.176	70,4	99,2	1.793	30,2	42,94	125	2,1	2,99	1.603	27,0	38,39	501	8,4	12,00	148	2,5	3,54	6	0,1	0,14
TOTAL	5.933	100,0	4.210	71,0	1.723	29,0		34	0,6	0,8	4.176	70,4	99,2	1.793	30,2	42,94	125	2,1	2,99	1.603	27,0	38,39	501	8,4	12,00	148	2,5	3,54	6	0,1	0,14

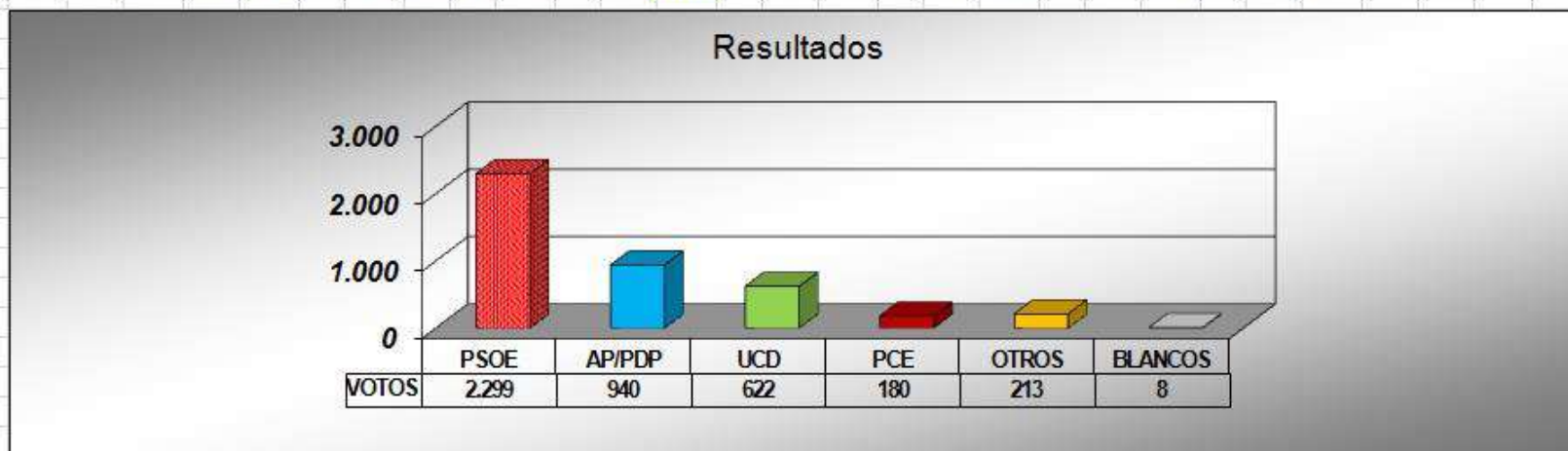


DATOS: MINISTERIO DEL INTERIOR

ELECCIONES 1982

RESULTADOS ELECCIONES GENERALES (CONGRESO) 28-10-82

06G281082	CENSO		VOTOS		ABST		NULOS			VÁLIDOS			PSOE			AP/PDP			UCD			PCE			OTROS			BLANCOS		
	Nº	%	Nº	%	Nº	%/C	Nº	%/C	%/V	Nº	%/C	%/V	Nº	%/C	%/Vv	Nº	%/C	%/Vv	Nº	%/C	%/Vv	Nº	%/C	%/Vv	Nº	%/C	%/Vv	Nº	%/C	%/Vv
	5.828	100,0	4.324	74,2	1.504	25,8	62	1,1	1,4	4.262	73,1	98,6	2.299	39,4	53,94	940	16,1	22,06	622	10,7	14,59	180	3,1	4,22	213	3,7	5,00	8	0,1	0,19
TOTAL	5.828	100,0	4.324	74,2	1.504	25,8	62	1,1	1,4	4.262	73,1	98,6	2.299	39,4	53,94	940	16,1	22,06	622	10,7	14,59	180	3,1	4,22	213	3,7	5,00	8	0,1	0,19

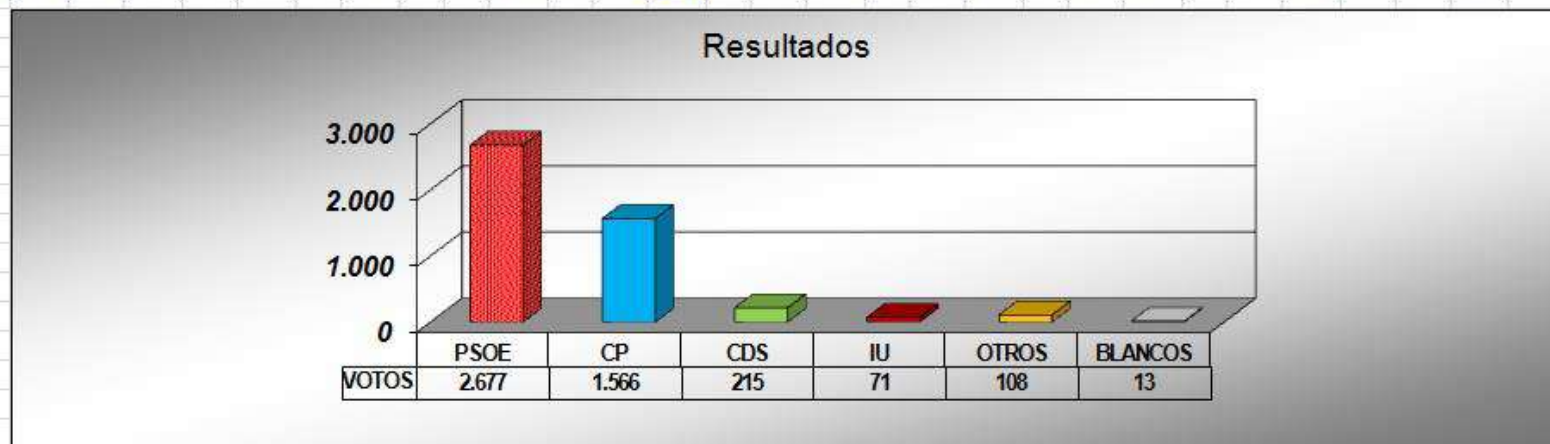


DATOS: MINISTERIO DEL INTERIOR

ELECCIONES 1986

RESULTADOS ELECCIONES GENERALES (CONGRESO) 22-06-86

10G220686	CENSO		VOTOS		ABST		NULOS			VÁLIDOS			PSOE			CP			CDS			IU			OTROS			BLANCOS		
	Nº	%	Nº	%	Nº	%C	Nº	%C	%V	Nº	%C	%V	Nº	%C	%Vv	Nº	%C	%Vv	Nº	%C	%Vv	Nº	%C	%Vv	Nº	%C	%Vv	Nº	%C	%Vv
	6.226	100,0	4.672	75,0	1.554	25,0	22	0,4	0,5	4.650	74,7	99,5	2.677	43,0	57,57	1.566	25,2	33,68	215	3,5	4,62	71	1,1	1,53	108	1,7	2,32	13	0,2	0,28
TOTAL	6.226	100,0	4.672	75,0	1.554	25,0	22	0,4	0,5	4.650	74,7	99,5	2.677	43,0	57,57	1.566	25,2	33,68	215	3,5	4,62	71	1,1	1,53	108	1,7	2,32	13	0,2	0,28

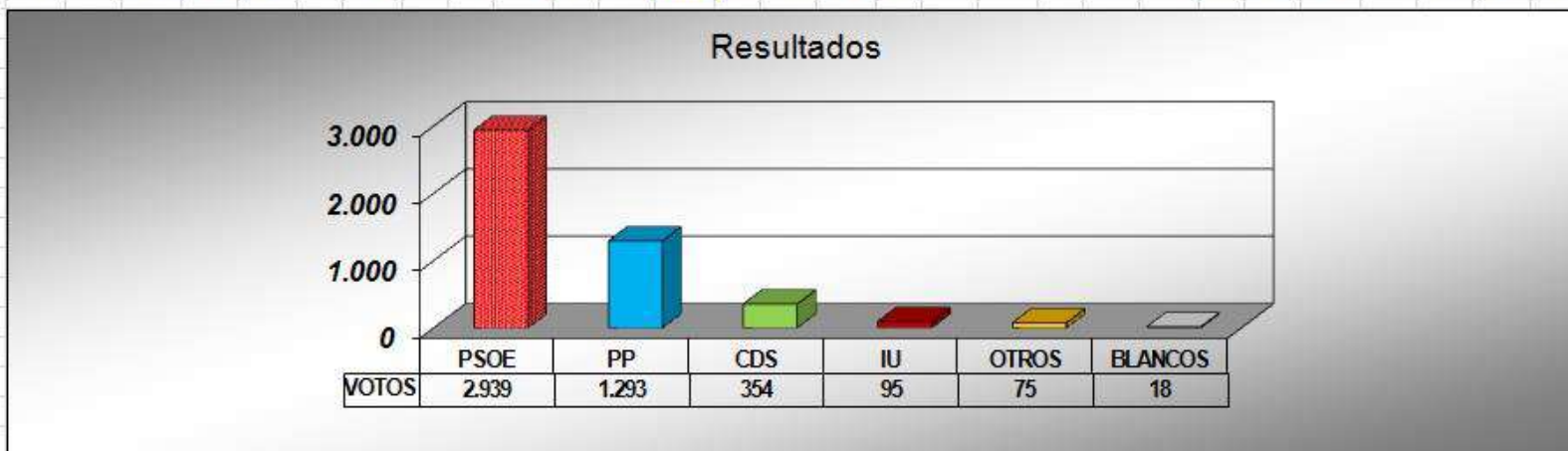


DATOS: MINISTERIO DEL INTERIOR

ELECCIONES 1989

RESULTADOS ELECCIONES GENERALES (CONGRESO) 29-10-89

15G291089	CENSO		VOTOS		ABST			NULOS			VÁLIDOS			PSOE			PP			CDS			IU			OTROS			BLANCOS		
	N°	%	N°	%	N°	%C	N°	%C	%V	N°	%C	%V	N°	%C	%Vv	N°	%C	%Vv	N°	%C	%Vv	N°	%C	%Vv	N°	%C	%Vv	N°	%C	%Vv	
	5.912	100,0	4.814	81,4	1.098	18,6	40	0,7	0,8	4.774	80,8	99,2	2.939	49,7	61,56	1.293	21,9	27,08	354	6,0	7,42	95	1,6	1,99	75	1,3	1,57	18	0,3	0,38	
TOTAL	5.912	100,0	4.814	81,4	1.098	18,6	40	0,7	0,8	4.774	80,8	99,2	2.939	49,7	61,56	1.293	21,9	27,08	354	6,0	7,42	95	1,6	1,99	75	1,3	1,57	18	0,3	0,38	



DATOS: MINISTERIO DEL INTERIOR

ELECCIONES 1993

RESULTADOS ELECCIONES GENERALES (CONGRESO) 06-06-93

18G060693	CENSO		VOTOS		ABST		NULOS			VÁLIDOS			PSOE			PP			CDS			IU			OTROS			BLANCOS		
	Nº	%	Nº	%	Nº	%C	Nº	%C	%V	Nº	%C	%V	Nº	%C	%Vv	Nº	%C	%Vv	Nº	%C	%Vv	Nº	%C	%Vv	Nº	%C	%Vv	Nº	%C	%Vv
	5.933	100,0	5.233	88,2	700	11,8	20	0,3	0,4	5.213	87,9	99,6	3.093	52,1	59,33	1.806	30,4	34,64	78	1,3	1,50	181	3,1	3,47	32	0,5	0,61	23	0,4	0,44
TOTAL	5.933	100,0	5.233	88,2	700	11,8	20	0,3	0,4	5.213	87,9	99,6	3.093	52,1	59,33	1.806	30,4	34,64	78	1,3	1,50	181	3,1	3,47	32	0,5	0,61	23	0,4	0,44



DATOS: MINISTERIO DEL INTERIOR

ELECCIONES 1993

RESULTADOS ELECCIONES GENERALES (CONGRESO) 06-06-93

18-G060693	CENSO		VOTOS		ABST		NULOS			VÁLIDOS			PSOE			PP			IU			UCD/CDS			OTROS			BLANCOS			
COLEGIOS	N°	%	N°	%	N°	%C	N°	%C	%V	N°	%C	%V	N°	%C	%Vv	N°	%C	%Vv	N°	%C	%Vv	N°	%C	%Vv	N°	%C	%Vv	N°	%C	%Vv	
ASUNCION 1 1 A	612	10,3	536	87,6	76	12,4	0	0,0	0,0	536	87,6	100,0	383	62,6	71,46	123	20,1	22,95	19	3,1	3,54	6	1,0	1,12	3	0,5	0,56	2	0,3	0,37	
ASUNCION 1 1 B	505	8,5	436	86,3	69	13,7	3	0,6	0,7	433	85,7	99,3	306	60,6	70,67	102	20,2	23,56	19	3,8	4,39	2	0,4	0,46	2	0,4	0,46	2	0,4	0,46	
GRANJA 2 1 A	662	11,2	607	91,7	55	8,3	3	0,5	0,5	604	91,2	99,5	411	62,1	68,05	162	24,5	26,82	22	3,3	3,64	5	0,8	0,83	0	0,0	0,00	4	0,6	0,66	
GRANJA 2 1 B	717	12,1	619	86,3	98	13,7	1	0,1	0,2	618	86,2	99,8	400	55,8	64,72	189	26,4	30,58	17	2,4	2,75	10	1,4	1,62	0	0,0	0,00	2	0,3	0,32	
ESCOLARES 2 2 A	515	8,7	439	85,2	76	14,8	1	0,2	0,2	438	85,0	99,8	219	42,5	50,00	185	35,9	42,24	20	3,9	4,57	8	1,6	1,83	3	0,6	0,68	3	0,6	0,68	
ESCOLARES 2 2 B	576	9,7	502	87,2	74	12,8	3	0,5	0,6	499	86,6	99,4	264	45,8	52,91	183	31,8	36,67	30	5,2	6,01	15	2,6	3,01	4	0,7	0,80	3	0,5	0,60	
ESCOLARES 3 1 A	482	8,1	423	87,8	59	12,2	2	0,4	0,5	421	87,3	99,5	194	40,2	46,08	200	41,5	47,51	14	2,9	3,33	5	1,0	1,19	7	1,5	1,66	1	0,2	0,24	
ESCOLARES 3 1 B	500	8,4	443	88,6	57	11,4	2	0,4	0,5	441	88,2	99,5	193	38,6	43,76	215	43,0	48,75	13	2,6	2,95	10	2,0	2,27	6	1,2	1,36	4	0,8	0,91	
SIERRA 4 1 A	216	3,6	186	86,1	30	13,9	1	0,5	0,5	185	85,6	99,5	115	53,2	62,16	63	29,2	34,05	4	1,9	2,16	2	0,9	1,08	1	0,5	0,54	0	0,0	0,00	
CORDOVILL 4 1 B	366	6,2	346	94,5	20	5,5	0	0,0	0,0	346	94,5	100,0	230	62,8	66,47	102	27,9	29,48	7	1,9	2,02	5	1,4	1,45	2	0,5	0,58	0	0,0	0,00	
SANT-MORA 4 2 A	445	7,5	402	90,3	43	9,7	3	0,7	0,7	399	89,7	99,3	202	45,4	50,63	182	40,9	45,61	3	0,7	0,75	6	1,3	1,50	4	0,9	1,00	2	0,4	0,50	
MAR-ALJUBE 4 2 B	337	5,7	294	87,2	43	12,8	1	0,3	0,3	293	86,9	99,7	176	52,2	60,07	100	29,7	34,13	13	3,9	4,44	4	1,2	1,37	0	0,0	0,00	0	0,0	0,00	
TOTAL	5.933	100,0	5.233	88,2	700	11,8	20	0,3	0,4	5.213	87,9	99,6	3.093	52,1	59,33	1.806	30,4	34,64	181	3,1	3,47	78	1,3	1,50	32	0,5	0,61	23	0,4	0,44	
DATOS: RTM A PIE DE URNA																															

ELECCIONES 1996

RESULTADOS ELECCIONES GENERALES (CONGRESO) 03-03-96

22G030396	CENSO		VOTOS		ABST		NULOS			VÁLIDOS			PSOE			PP			IU			OTROS			BLANCOS		
	Nº	%	Nº	%	Nº	%/C	Nº	%/C	%/V	Nº	%/C	%/V	Nº	%/C	%/Vv	Nº	%/C	%/Vv	Nº	%/C	%/Vv	Nº	%/C	%/Vv	Nº	%/C	%/Vv
	6.130	100,0	5.346	87,2	784	12,8	20	0,3	0,4	5.326	86,9	99,6	2.978	48,6	55,91	2.065	33,7	38,77	215	3,5	4,04	23	0,4	0,43	45	0,7	0,84
TOTAL	6.130	100,0	5.346	87,2	784	12,8	20	0,3	0,4	5.326	86,9	99,6	2.978	48,6	55,91	2.065	33,7	38,77	215	3,5	4,04	23	0,4	0,43	45	0,7	0,84



DATOS: MINISTERIO DEL INTERIOR

TOBARRA 03/07/24 11:28

ELECCIONES 1996

RESULTADOS ELECCIONES GENERALES (CONGRESO) 03-03-96

22-G030396	CENSO		VOTOS		ABST		NULOS			VÁLIDOS			PSOE			PP			IU			OTROS			BLANCOS		
COLEGIOS	N°	%	N°	%	N°	%/C	N°	%/C	%/V	N°	%/C	%/V	N°	%/C	%/Vv	N°	%/C	%/Vv	N°	%/C	%/Vv	N°	%/C	%/Vv	N°	%/C	%/Vv
ASUNCION 1 1 A	622	10,1	549	88,3	73	11,7	0	0,0	0,0	549	88,3	100,0	373	60,0	67,94	146	23,5	26,59	28	4,5	5,10	0	0,0	0,00	2	0,3	0,36
ASUNCION 1 1 B	537	8,8	454	84,5	83	15,5	2	0,4	0,4	452	84,2	99,6	295	54,9	65,27	132	24,6	29,20	21	3,9	4,65	0	0,0	0,00	4	0,7	0,88
GRANJA 2 1 A	677	11,0	590	87,1	87	12,9	2	0,3	0,3	588	86,9	99,7	373	55,1	63,44	187	27,6	31,80	22	3,2	3,74	2	0,3	0,34	4	0,6	0,68
GRANJA 2 1 B	732	11,9	645	88,1	87	11,9	3	0,4	0,5	642	87,7	99,5	396	54,1	61,68	221	30,2	34,42	20	2,7	3,12	3	0,4	0,47	2	0,3	0,31
ESCOLARES 2 2 A	620	10,1	530	85,5	90	14,5	0	0,0	0,0	530	85,5	100,0	236	38,1	44,53	251	40,5	47,36	31	5,0	5,85	1	0,2	0,19	11	1,8	2,08
ESCOLARES 2 2 B	566	9,2	483	85,3	83	14,7	3	0,5	0,6	480	84,8	99,4	238	42,0	49,58	190	33,6	39,58	39	6,9	8,13	8	1,4	1,67	5	0,9	1,04
ESCOLARES 3 1 A	513	8,4	446	86,9	67	13,1	5	1,0	1,1	441	86,0	98,9	196	38,2	44,44	220	42,9	49,89	16	3,1	3,63	4	0,8	0,91	5	1,0	1,13
ESCOLARES 3 1 B	523	8,5	471	90,1	52	9,9	3	0,6	0,6	468	89,5	99,4	182	34,8	38,89	263	50,3	56,20	18	3,4	3,85	2	0,4	0,43	3	0,6	0,64
SIERRA 4 1 A	216	3,5	173	80,1	43	19,9	0	0,0	0,0	173	80,1	100,0	93	43,1	53,76	73	33,8	42,20	5	2,3	2,89	2	0,9	1,16	0	0,0	0,00
CORDOVIL 4 1 B	352	5,7	320	90,9	32	9,1	2	0,6	0,6	318	90,3	99,4	211	59,9	66,35	103	29,3	32,39	3	0,9	0,94	0	0,0	0,00	1	0,3	0,31
SANT-MORA 4 2 A	429	7,0	392	91,4	37	8,6	0	0,0	0,0	392	91,4	100,0	209	48,7	53,32	173	40,3	44,13	5	1,2	1,28	0	0,0	0,00	5	1,2	1,28
MAR-ALJUBE 4 2	343	5,6	293	85,4	50	14,6	0	0,0	0,0	293	85,4	100,0	176	51,3	60,07	106	30,9	36,18	7	2,0	2,39	1	0,3	0,34	3	0,9	1,02
TOTAL	6.130	100,0	5.346	87,2	784	12,8	20	0,3	0,4	5.326	86,9	99,6	2.978	48,6	55,91	2.065	33,7	38,77	215	3,5	4,04	23	0,4	0,43	45	0,7	0,84
DATOS: RTM A PIE DE URNA																											

ELECCIONES 2000

RESULTADOS ELECCIONES GENERALES (CONGRESO) 12-03-00

26G120300	CENSO		VOTOS		ABST		NULOS			VÁLIDOS			PSOE			PP			IU			OTROS			BLANCOS		
	Nº	%	Nº	%	Nº	%C	Nº	%C	%V	Nº	%C	%V	Nº	%C	%Vv	Nº	%C	%Vv	Nº	%C	%Vv	Nº	%C	%Vv	Nº	%C	%Vv
	6.065	100,0	4.934	81,4	1.131	18,6	34	0,6	0,7	4.900	80,8	99,3	2.398	39,5	48,94	2.243	37,0	45,78	142	2,3	2,90	33	0,5	0,67	84	1,4	1,71
TOTAL	6.065	100,0	4.934	81,4	1.131	18,6	34	0,6	0,7	4.900	80,8	99,3	2.398	39,5	48,94	2.243	37,0	45,78	142	2,3	2,90	33	0,5	0,67	84	1,4	1,71



DATOS: MINISTERIO DEL INTERIOR

TOBARRA 03/07/24 11:28

ELECCIONES 2000

RESULTADOS ELECCIONES GENERALES (CONGRESO) 12-03-00

26-G120300	CENSO		VOTOS		ABST		NULOS			VÁLIDOS			PSOE			PP			IU			OTROS			BLANCOS			
	N°	%	N°	%	N°	%C	N°	%C	%V	N°	%C	%V	N°	%C	%Vv	N°	%C	%Vv	N°	%C	%Vv	N°	%C	%Vv	N°	%C	%Vv	
COLEGIOS	593	9,8	486	82,0	107	18,0	2	0,3	0,4	484	81,6	99,6	303	51,1	62,60	145	24,5	29,96	24	4,0	4,96	2	0,3	0,41	10	1,7	2,07	
ASUNCION 1 1 A	488	8,0	388	79,5	100	20,5	4	0,8	1,0	384	78,7	99,0	223	45,7	58,07	133	27,3	34,64	20	4,1	5,21	2	0,4	0,52	6	1,2	1,56	
ASUNCION 1 1 B	675	11,1	545	80,7	130	19,3	3	0,4	0,6	542	80,3	99,4	292	43,3	53,87	223	33,0	41,14	19	2,8	3,51	4	0,6	0,74	4	0,6	0,74	
GRANJA 2 1 A	738	12,2	616	83,5	122	16,5	5	0,7	0,8	611	82,8	99,2	329	44,6	53,85	247	33,5	40,43	18	2,4	2,95	7	0,9	1,15	10	1,4	1,64	
GRANJA 2 1 B	687	11,3	524	76,3	163	23,7	6	0,9	1,1	518	75,4	98,9	217	31,6	41,89	281	40,9	54,25	14	2,0	2,70	1	0,1	0,19	5	0,7	0,97	
ESCOLARES 2 2 A	583	9,6	478	82,0	105	18,0	4	0,7	0,8	474	81,3	99,2	207	35,5	43,67	230	39,5	48,52	15	2,6	3,16	7	1,2	1,48	15	2,6	3,16	
ESCOLARES 2 2 B	497	8,2	404	81,3	93	18,7	4	0,8	1,0	400	80,5	99,0	162	32,6	40,50	213	42,9	53,25	7	1,4	1,75	3	0,6	0,75	15	3,0	3,75	
ESCOLARES 3 1 A	564	9,3	464	82,3	100	17,7	2	0,4	0,4	462	81,9	99,6	162	28,7	35,06	271	48,0	58,66	12	2,1	2,60	5	0,9	1,08	12	2,1	2,60	
ESCOLARES 3 1 B	507	8,4	409	80,7	98	19,3	2	0,4	0,5	407	80,3	99,5	213	42,0	52,33	187	36,9	45,95	5	1,0	1,23	1	0,2	0,25	1	0,2	0,25	
COR-SIERRA 4 1	407	6,7	360	88,5	47	11,5	2	0,5	0,6	358	88,0	99,4	162	39,8	45,25	191	46,9	53,35	2	0,5	0,56	1	0,2	0,28	2	0,5	0,56	
SANT-MORA 4 2 A	326	5,4	260	79,8	66	20,2	0	0,0	0,0	260	79,8	100,0	128	39,3	49,23	122	37,4	46,92	6	1,8	2,31	0	0,0	0,00	4	1,2	1,54	
MAR-ALJUBE 4 2																												
TOTAL	6.065	100,0	4.934	81,4	1.131	18,6	34	0,6	0,7	4.900	80,8	99,3	2.398	39,5	48,94	2.243	37,0	45,78	142	2,3	2,90	33	0,5	0,67	84	1,4	1,71	

DATOS: RTM A PIE DE URNA

ELECCIONES 2004

RESULTADOS ELECCIONES GENERALES (CONGRESO) 14-03-04

29G140304	CENSO		VOTOS		ABST			NULOS			VÁLIDOS			PSOE			PP			IU			OTROS			BLANCOS		
	Nº	%	Nº	%	Nº	%C	Nº	%C	%V	Nº	%C	%V	Nº	%C	%Vv	Nº	%C	%Vv	Nº	%C	%Vv	Nº	%C	%Vv	Nº	%C	%Vv	
	6.007	100,0	4.934	82,1	1.073	17,9	76	1,3	1,5	4.858	80,9	98,5	2.510	41,8	51,67	2.066	34,4	42,53	170	2,8	3,50	37	0,6	0,76	75	1,2	1,54	
TOTAL	6.007	100,0	4.934	82,1	1.073	17,9	76	1,3	1,5	4.858	80,9	98,5	2.510	41,8	51,67	2.066	34,4	42,53	170	2,8	3,50	37	0,6	0,76	75	1,2	1,54	



DATOS: MINISTERIO DEL INTERIOR

ELECCIONES 2004

RESULTADOS ELECCIONES GENERALES (CONGRESO) 14-03-04

29-G140304	CENSO		VOTOS		ABST		NULOS			VÁLIDOS			PSOE			PP			IU			OTROS			BLANCOS		
COLEGIOS	Nº	%	Nº	%	Nº	%C	Nº	%C	%V	Nº	%C	%V	Nº	%C	%Vv	Nº	%C	%Vv	Nº	%C	%Vv	Nº	%C	%Vv	Nº	%C	%Vv
ASUNCION 1 1 A	563	9,4	442	78,5	121	21,5	4	0,7	0,9	438	77,8	99,1	284	50,4	64,84	119	21,1	27,17	22	3,9	5,02	4	0,7	0,91	9	1,6	2,05
ASUNCION 1 1 B	465	7,7	375	80,6	90	19,4	4	0,9	1,1	371	79,8	98,9	220	47,3	59,30	128	27,5	34,50	19	4,1	5,12	1	0,2	0,27	3	0,6	0,81
GRANJA 2 1 A	680	11,3	573	84,3	107	15,7	20	2,9	3,5	553	81,3	96,5	308	45,3	55,70	209	30,7	37,79	21	3,1	3,80	7	1,0	1,27	8	1,2	1,45
GRANJA 2 1 B	751	12,5	622	82,8	129	17,2	17	2,3	2,7	605	80,6	97,3	343	45,7	56,69	218	29,0	36,03	25	3,3	4,13	4	0,5	0,66	15	2,0	2,48
ESCOLARES 2 2 A	701	11,7	565	80,6	136	19,4	10	1,4	1,8	555	79,2	98,2	255	36,4	45,95	268	38,2	48,29	21	3,0	3,78	4	0,6	0,72	7	1,0	1,26
ESCOLARES 2 2 B	551	9,2	460	83,5	91	16,5	9	1,6	2,0	451	81,9	98,0	224	40,7	49,67	195	35,4	43,24	24	4,4	5,32	3	0,5	0,67	5	0,9	1,11
ESCOLARES 3 1 A	555	9,2	455	82,0	100	18,0	3	0,5	0,7	452	81,4	99,3	199	35,9	44,03	222	40,0	49,12	12	2,2	2,65	6	1,1	1,33	13	2,3	2,88
ESCOLARES 3 1 B	602	10,0	508	84,4	94	15,6	1	0,2	0,2	507	84,2	99,8	220	36,5	43,39	258	42,9	50,89	15	2,5	2,96	3	0,5	0,59	11	1,8	2,17
COR-SIERRA 4 1	375	6,2	321	85,6	54	14,4	5	1,3	1,6	316	84,3	98,4	142	37,9	44,94	167	44,5	52,85	5	1,3	1,58	1	0,3	0,32	1	0,3	0,32
SANT-MORA 4 2 A	291	4,8	228	78,4	63	21,6	1	0,3	0,4	227	78,0	99,6	106	36,4	46,70	118	40,5	51,98	2	0,7	0,88	1	0,3	0,44	0	0,0	0,00
MAR-ALJUBE 4 2 B	473	7,9	385	81,4	88	18,6	2	0,4	0,5	383	81,0	99,5	209	44,2	54,57	164	34,7	42,82	4	0,8	1,04	3	0,6	0,78	3	0,6	0,78
TOTAL	6.007	100,0	4.934	82,1	1.073	17,9	76	1,3	1,5	4.858	80,9	98,5	2.510	41,8	51,67	2.066	34,4	42,53	170	2,8	3,50	37	0,6	0,76	75	1,2	1,54

DATOS: RTM A PIE DE URNA

ELECCIONES 2008

RESULTADOS ELECCIONES GENERALES (CONGRESO) 09-03-08

34G090308	CENSO		VOTOS		ABST		NULOS			VÁLIDOS			PSOE			PP			IU			OTROS			BLANCOS		
	N°	%	N°	%	N°	%C	N°	%C	%V	N°	%C	%V	N°	%C	%Vv	N°	%C	%Vv	N°	%C	%Vv	N°	%C	%Vv	N°	%C	%Vv
	6.086	100,0	4.913	80,7	1.173	19,3	52	0,9	1,1	4.861	79,9	98,9	2.646	43,5	54,43	2.014	33,1	41,43	85	1,4	1,75	59	1,0	1,21	57	0,9	1,17
TOTAL	6.086	100,0	4.913	80,7	1.173	19,3	52	0,9	1,1	4.861	79,9	98,9	2.646	43,5	54,43	2.014	33,1	41,43	85	1,4	1,75	59	1,0	1,21	57	0,9	1,17



DATOS: MINISTERIO DEL INTERIOR

ELECCIONES 2008

RESULTADOS ELECCIONES GENERALES (CONGRESO) 09-03-08

34-G090308	CENSO		VOTOS		ABST		NULOS			VÁLIDOS			PSOE			PP			IU			OTROS			BLANCOS		
COLEGIOS	Nº	%	Nº	%	Nº	%C	Nº	%C	%V	Nº	%C	%V	Nº	%C	%Vv	Nº	%C	%Vv	Nº	%C	%Vv	Nº	%C	%Vv	Nº	%C	%Vv
ASUNCION 1 1 A	530	8,7	413	77,9	117	22,1	0	0,0	0,0	413	77,9	100,0	289	54,5	69,98	104	19,6	25,18	12	2,3	2,91	3	0,6	0,73	5	0,9	1,21
ASUNCION 1 1 B	441	7,2	362	82,1	79	17,9	2	0,5	0,6	360	81,6	99,4	231	52,4	64,17	122	27,7	33,89	4	0,9	1,11	1	0,2	0,28	2	0,5	0,56
GRANJA 2 1 A	645	10,6	531	82,3	114	17,7	5	0,8	0,9	526	81,6	99,1	305	47,3	57,98	199	30,9	37,83	10	1,6	1,90	6	0,9	1,14	6	0,9	1,14
GRANJA 2 1 B	738	12,1	601	81,4	137	18,6	7	0,9	1,2	594	80,5	98,8	358	48,5	60,27	202	27,4	34,01	13	1,8	2,19	11	1,5	1,85	10	1,4	1,68
ESCOLARES 2 2 A	775	12,7	611	78,8	164	21,2	8	1,0	1,3	603	77,8	98,7	300	38,7	49,75	279	36,0	46,27	11	1,4	1,82	3	0,4	0,50	10	1,3	1,66
ESCOLARES 2 2 B	637	10,5	514	80,7	123	19,3	4	0,6	0,8	510	80,1	99,2	269	42,2	52,75	216	33,9	42,35	6	0,9	1,18	13	2,0	2,55	6	0,9	1,18
ESCOLARES 3 1 A	620	10,2	506	81,6	114	18,4	8	1,3	1,6	498	80,3	98,4	246	39,7	49,40	232	37,4	46,59	3	0,5	0,60	10	1,6	2,01	7	1,1	1,41
ESCOLARES 3 1 B	651	10,7	537	82,5	114	17,5	9	1,4	1,7	528	81,1	98,3	226	34,7	42,80	273	41,9	51,70	14	2,2	2,65	8	1,2	1,52	7	1,1	1,33
MORA-SANT 4 1 A	293	4,8	221	75,4	72	24,6	4	1,4	1,8	217	74,1	98,2	97	33,1	44,70	114	38,9	52,53	4	1,4	1,84	2	0,7	0,92	0	0,0	0,00
ALJU-MARD 4 1 B	420	6,9	337	80,2	83	19,8	5	1,2	1,5	332	79,0	98,5	194	46,2	58,43	128	30,5	38,55	5	1,2	1,51	2	0,5	0,60	3	0,7	0,90
COR-SIERR 4 1 C	336	5,5	280	83,3	56	16,7	0	0,0	0,0	280	83,3	100,0	131	39,0	46,79	145	43,2	51,79	3	0,9	1,07	0	0,0	0,00	1	0,3	0,36
TOTAL	6.086	100,0	4.913	80,7	1.117	18,4	52	0,9	1,1	4.861	79,9	98,9	2.646	43,5	54,43	2.014	33,1	41,43	85	1,4	1,75	59	1,0	1,21	57	0,9	1,17
DATOS: RTM A PIE DE URNA																											

ELECCIONES 2011

RESULTADOS ELECCIONES GENERALES (CONGRESO) 20-11-11

38G2011111	CENSO		VOTOS		ABST		NULOS			VÁLIDOS			PSOE			PP			UPD			IU			OTROS			BLANCOS		
	Nº	%	Nº	%	Nº	%C	Nº	%C	%V	Nº	%C	%V	Nº	%C	%Vv	Nº	%C	%Vv	Nº	%C	%Vv	Nº	%C	%Vv	Nº	%C	%Vv	Nº	%C	%Vv
	6.093	100,0	4.630	76,0	1.463	24,0	82	1,3	1,8	4.548	74,6	98,2	1.709	28,0	37,58	2.404	39,5	52,86	121	2,0	2,66	167	2,7	3,67	90	1,5	1,98	57	0,9	1,25
TOTAL	6.093	100,0	4.630	76,0	1.463	24,0	82	1,3	1,8	4.548	74,6	98,2	1.709	28,0	37,58	2.404	39,5	52,86	121	2,0	2,66	167	2,7	3,67	90	1,5	1,98	57	0,9	1,25



DATOS: MINISTERIO DEL INTERIOR

ELECCIONES 2015

RESULTADOS ELECCIONES GENERALES (CONGRESO) 20-12-15

42G201215	CENSO		VOTOS		ABST		NULOS			VÁLIDOS			PSOE			PP			PODEMOS			C's			UP			OTROS			BLANCOS		
	Nº	%	Nº	%	Nº	%C	Nº	%C	%V	Nº	%C	%V	Nº	%C	%Vv	Nº	%C	%Vv	Nº	%C	%Vv	Nº	%C	%Vv	Nº	%C	%Vv	Nº	%C	%Vv	Nº	%C	%Vv
	5.998	100,0	4.439	74,0	1.559	26,0	52	0,9	1,2	4.387	73,1	98,8	1.569	26,2	35,76	1.653	27,6	37,68	492	8,2	11,21	463	7,7	10,55	94	1,6	2,14	96	1,6	2,19	20	0,3	0,46
TOTAL	5.998	100,0	4.439	74,0	1.559	26,0	52	0,9	1,2	4.387	73,1	98,8	1.569	26,2	35,76	1.653	27,6	37,68	492	8,2	11,21	463	7,7	10,55	94	1,6	2,14	96	1,6	2,19	20	0,3	0,46

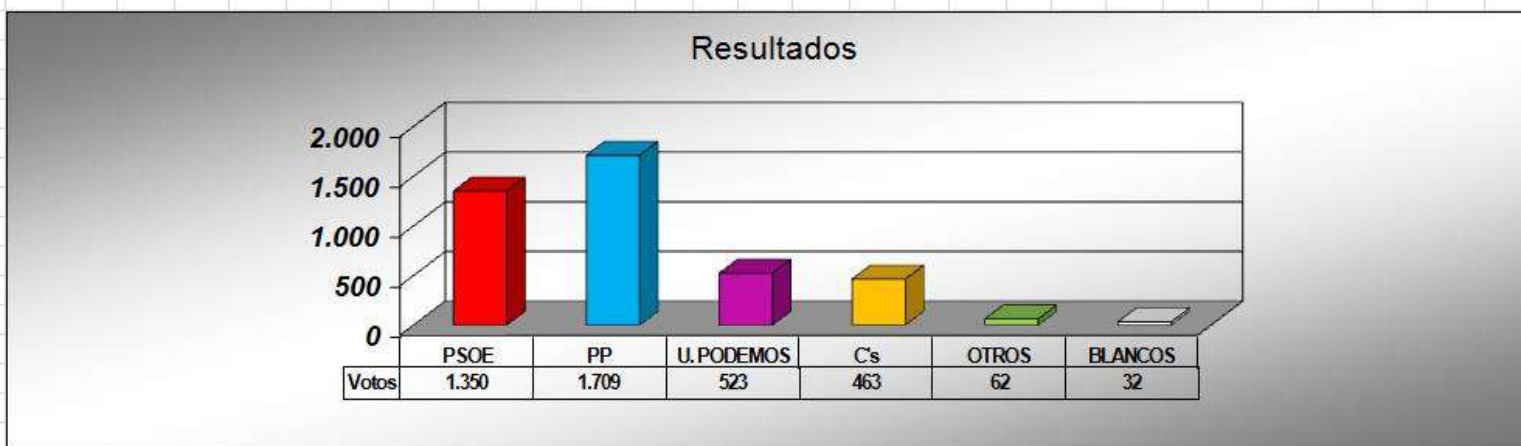


DATOS: MINISTERIO DEL INTERIOR

ELECCIONES 2016

RESULTADOS ELECCIONES GENERALES (CONGRESO) 16-06-16

43G260616	CENSO		VOTOS		ABST		NULOS			VÁLIDOS			PSOE			PP			U. PODEMOS			C's			OTROS			BLANCOS		
	Nº	%	Nº	%	Nº	%C	Nº	%C	%V	Nº	%C	%V	Nº	%C	%Vv	Nº	%C	%Vv	Nº	%C	%Vv	Nº	%C	%Vv	Nº	%C	%Vv	Nº	%C	%Vv
	5.935	100,0	4.193	70,6	1.742	29,4	54	0,9	1,3	4.139	69,7	98,7	1.709	28,8	41,29	1.350	22,7	32,62	523	8,8	12,64	463	7,8	11,19	62	1,0	1,50	32	0,5	0,77
TOTAL	5.935	100,0	4.193	70,6	1.742	29,4	54	0,9	1,3	4.139	69,7	98,7	1.350	22,7	32,62	1.709	28,8	41,29	523	8,8	12,64	463	7,8	11,19	62	1,0	1,50	32	0,5	0,77



DATOS: MINISTERIO DEL INTERIOR

ELECCIONES 2016

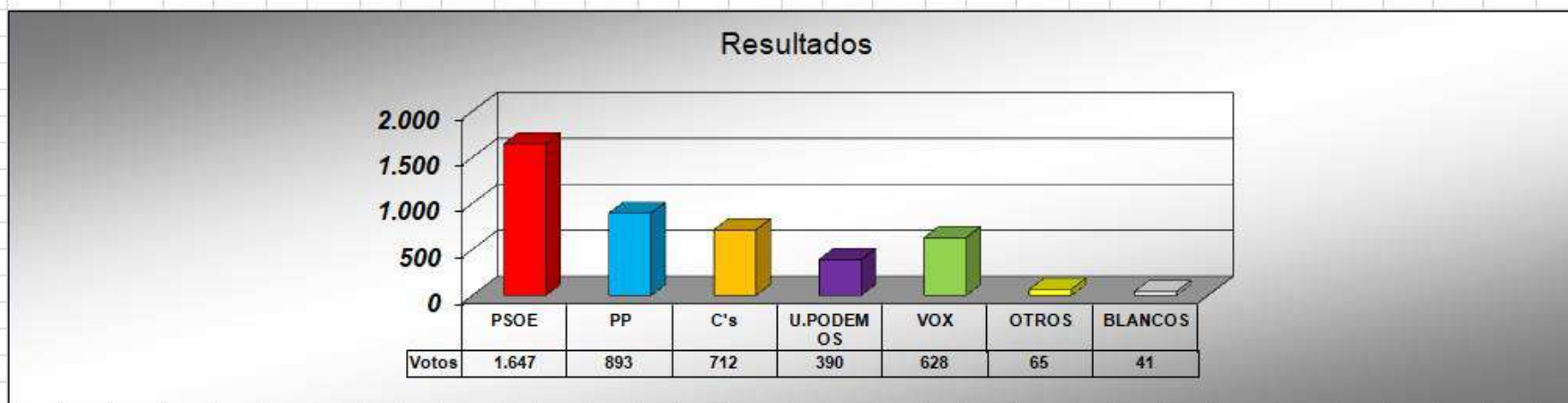
RESULTADOS ELECCIONES GENERALES (CONGRESO) 16-06-16

43G260616	CENSO		VOTOS		ABST		NULOS			VÁLIDOS			PSOE			PP			PODEMOS-IU			C's			OTROS			BLANCOS			
COLEGIOS	N°	%	N°	%	N°	%C	N°	%C	%V	N°	%C	%V	N°	%C	%Vv	N°	%C	%Vv	N°	%C	%Vv	N°	%C	%Vv	N°	%C	%Vv	N°	%C	%Vv	
ASUNCION 1 1 A	490	8,3	327	66,7	163	33,3		0,0	0,0	327	66,7	100,0	156	31,8	47,71	93	19,0	28,44	55	11,2	16,82	16	3,3	4,89	7	1,4	2,14		0,0	0,00	
ASUNCION 1 1 B	414	7,0	294	71,0	120	29,0	6	1,4	2,0	288	69,6	98,0	119	28,7	41,32	96	23,2	33,33	27	6,5	9,38	35	8,5	12,15	8	1,9	2,78	3	0,7	1,04	
GRANJA 2 1 A	633	10,7	444	70,1	189	29,9	3	0,5	0,7	441	69,7	99,3	150	23,7	34,01	167	26,4	37,87	63	10,0	14,29	54	8,5	12,24	7	1,1	1,59		0,0	0,00	
GRANJA 2 1 B	669	11,3	474	70,9	195	29,1	12	1,8	2,5	462	69,1	97,5	151	22,6	32,68	188	28,1	40,69	64	9,6	13,85	48	7,2	10,39	7	1,0	1,52	4	0,6	0,87	
ESCOLARES 2 2 A	816	13,7	553	67,8	263	32,2	7	0,9	1,3	546	66,9	98,7	167	20,5	30,59	225	27,6	41,21	72	8,8	13,19	74	9,1	13,55	7	0,9	1,28	1	0,1	0,18	
ESCOLARES 2 2 B	707	11,9	515	72,8	192	27,2	4	0,6	0,8	511	72,3	99,2	137	19,4	26,81	215	30,4	42,07	71	10,0	13,89	78	11,0	15,26	7	1,0	1,37	3	0,4	0,59	
ESCOLARES 3 1 A	664	11,2	466	70,2	198	29,8	5	0,8	1,1	461	69,4	98,9	121	18,2	26,25	199	30,0	43,17	64	9,6	13,88	67	10,1	14,53	6	0,9	1,30	4	0,6	0,87	
ESCOLARES 3 1 B	687	11,6	516	75,1	171	24,9	9	1,3	1,7	507	73,8	98,3	136	19,8	26,82	231	33,6	45,56	67	9,8	13,21	50	7,3	9,86	11	1,6	2,17	12	1,7	2,37	
MORA-SANT 4 1 A	259	4,4	198	76,4	61	0,0	3	1,2	1,5	195	75,3	98,5	63	24,3	32,31	105	40,5	53,85	13	5,0	6,67	12	4,6	6,15	1	0,4	0,51	1	0,4	0,51	
ALJU-MARD 4 1 B	211	3,6	142	67,3	69	32,7	2	0,9	1,4	140	66,4	98,6	47	22,3	33,57	71	33,6	50,71	10	4,7	7,14	10	4,7	7,14		0,0	0,00	2	0,9	1,43	
COR-SIERR 4 1 C	385	6,5	264	68,6	121	31,4	3	0,8	1,1	261	67,8	98,9	103	26,8	39,46	119	30,9	45,59	17	4,4	6,51	19	4,9	7,28	1	0,3	0,38	2	0,5	0,77	
TOTAL	5.935	100,0	4.193	70,6	1.742	29,4	54	0,9	1,3	4.139	69,7	98,7	1.350	22,7	32,62	1.709	28,8	41,29	523	8,8	12,64	463	7,8	11,19	62	1,0	1,50	32	0,5	0,77	
DATOS: RTM A PIE DE URNA																															

ELECCIONES 2019

RESULTADOS ELECCIONES GENERALES (CONGRESO) 28-04-19

44G280419	CENSO		VOTOS		ABST		NULOS			VÁLIDOS			PSOE			PP			C's			U.PODEMOS			VOX			OTROS			BLANCOS		
	N°	%	N°	%	N°	%C	N°	%C	%V	N°	%C	%V	N°	%C	%Vv	N°	%C	%Vv	N°	%C	%Vv	N°	%C	%Vv	N°	%C	%Vv	N°	%C	%Vv			
	5.891	100,0	4.435	75,3	1.456	24,7	60	1,0	1,4	4.375	74,3	98,6	1.647	28,0	37,65	893	15,2	20,41	712	12,1	16,27	390	6,6	8,91	628	10,7	14,35	65	1,1	1,49	40	0,7	0,91
TOTAL	5.893	100,0	4.435	75,3	1.456	24,7	60	1,0	1,4	4.375	74,2	98,6	1.647	27,9	37,65	893	15,2	20,41	712	12,1	16,27	390	6,6	8,91	628	10,7	14,35	65	1,1	1,49	41	0,7	0,94



DATOS: MINISTERIO DEL INTERIOR

TOBARRA 03/07/24 11:28

ELECCIONES 2019

RESULTADOS ELECCIONES GENERALES (CONGRESO) 28-04-19

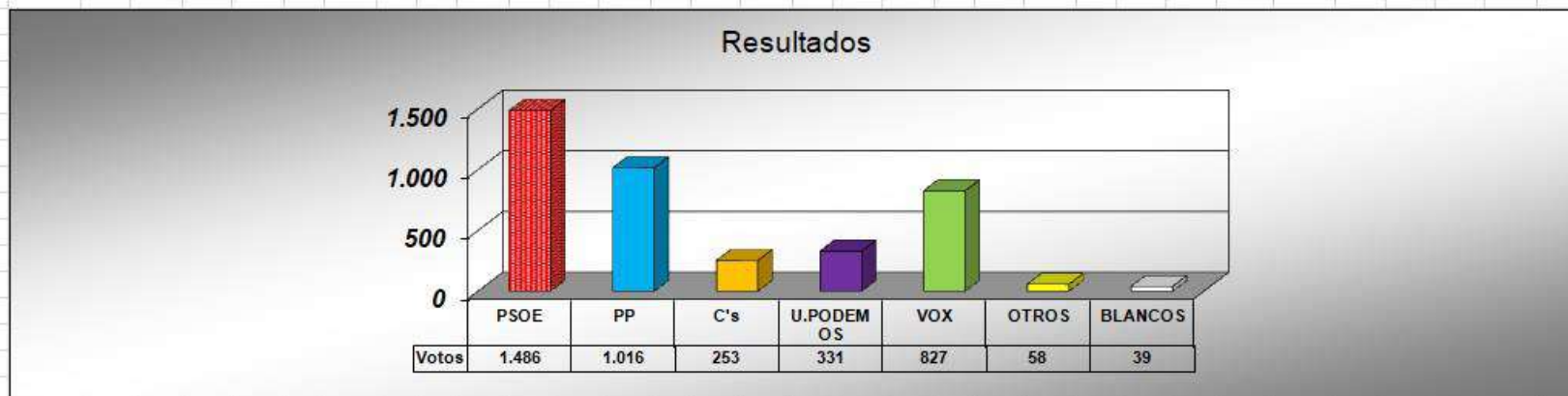
44G280419	CENSO		VOTOS		ABST			NULOS			VÁLIDOS			PSOE			PP			C's			U.PODEMOS			VOX			OTROS			BLANCOS		
	Nº	%	Nº	%	Nº	%C	Nº	%C	%V	Nº	%C	%V	Nº	%C	%Vv	Nº	%C	%Vv	Nº	%C	%Vv	Nº	%C	%Vv	Nº	%C	%Vv	Nº	%C	%Vv	Nº	%C	%Vv	
COLEGIOS	491	8,3	354	72,1	137	27,9	1	0,2	0,3	353	71,9	99,7	191	38,9	54,11	48	9,8	13,60	36	7,3	10,20	34	6,9	9,63	40	8,1	11,33	2	0,4	0,57	2	0,4	0,57	
ASUNCION 1 1 A	491	8,3	354	72,1	137	27,9	1	0,2	0,3	353	71,9	99,7	191	38,9	54,11	48	9,8	13,60	36	7,3	10,20	34	6,9	9,63	40	8,1	11,33	2	0,4	0,57	2	0,4	0,57	
ASUNCION 1 1 B	400	6,8	280	70,0	120	30,0	6	1,5	2,1	274	68,5	97,9	128	32,0	46,72	44	11,0	16,06	34	8,5	12,41	15	3,8	5,47	45	11,3	16,42	7	1,8	2,55	1	0,3	0,36	
GRANJA 2 1 A	609	10,3	452	74,2	157	25,8	10	1,6	2,2	442	72,6	97,8	176	28,9	39,82	85	14,0	19,23	67	11,0	15,16	47	7,7	10,63	56	9,2	12,67	6	1,0	1,36	5	0,8	1,13	
GRANJA 2 1 B	650	11,0	477	73,4	173	26,6	2	0,3	0,4	475	73,1	99,6	203	31,2	42,74	106	16,3	22,32	74	11,4	15,58	36	5,5	7,58	49	7,5	10,32	2	0,3	0,42	5	0,8	1,05	
ESCOLARES 2 2 A	835	14,2	634	75,9	201	24,1	15	1,8	2,4	619	74,1	97,6	211	25,3	34,09	113	13,5	18,26	118	14,1	19,06	59	7,1	9,53	105	12,6	16,96	7	0,8	1,13	6	0,7	0,97	
ESCOLARES 2 2 B	719	12,2	563	78,3	156	21,7	9	1,3	1,6	554	77,1	98,4	176	24,5	31,77	107	14,9	19,31	100	13,9	18,05	59	8,2	10,65	89	12,4	16,06	14	1,9	2,53	9	1,3	1,62	
ESCOLARES 3 1 A	683	11,6	510	74,7	173	25,3	5	0,7	1,0	505	73,9	99,0	157	23,0	31,09	96	14,1	19,01	110	16,1	21,78	56	8,2	11,09	73	10,7	14,46	10	1,5	1,98	3	0,4	0,59	
ESCOLARES 3 1 B	713	12,1	577	80,9	136	19,1	9	1,3	1,6	568	79,7	98,4	167	23,4	29,40	133	18,7	23,42	112	15,7	19,72	58	8,1	10,21	85	11,9	14,96	7	1,0	1,23	6	0,8	1,06	
MORA-SANT 4 1 A	239	4,1	185	77,4	54	0,0	2	0,8	1,1	183	76,6	98,9	63	26,4	34,43	59	24,7	32,24	16	6,7	8,74	6	2,5	3,28	35	14,6	19,13	3	1,3	1,64	1	0,4	0,55	
ALJU-MARD 4 1 B	201	3,4	143	71,1	58	28,9	0	0,0	0,0	143	71,1	100,0	57	28,4	39,86	35	17,4	24,48	7	3,5	4,90	6	3,0	4,20	32	15,9	22,38	5	2,5	3,50	1	0,5	0,70	
COR-SIERR 4 1 C	351	6,0	260	74,1	91	25,9	3	0,9	1,2	257	73,2	98,8	116	33,0	45,14	67	19,1	26,07	38	10,8	14,79	14	4,0	5,45	19	5,4	7,39	2	0,6	0,78	1	0,3	0,39	
TOTAL	5.891	100,0	4.435	75,3	1.456	24,7	62	1,1	1,4	4.373	74,2	98,6	1.645	27,9	37,62	893	15,2	20,42	712	12,1	16,28	390	6,6	8,92	628	10,7	14,36	65	1,1	1,49	40	0,7	0,91	

DATOS: RTM A PIE DE URNA

ELECCIONES 2019

RESULTADOS ELECCIONES GENERALES (CONGRESO) 10-11-19

48G101119	CENSO		VOTOS		ABST		NULOS			VÁLIDOS			PSOE			PP			C's			U.PODEMOS			VOX			OTROS			BLANCOS		
	Nº	%	Nº	%	Nº	%C	Nº	%C	%V	Nº	%C	%V	Nº	%C	%Vv	Nº	%C	%Vv	Nº	%C	%Vv	Nº	%C	%Vv	Nº	%C	%Vv	Nº	%C	%Vv	Nº	%C	%Vv
	5.890	100,0	4.054	68,8	1.836	31,2	44	0,7	1,1	4.010	68,1	98,9	1.486	25,2	37,06	1.016	17,2	25,34	253	4,3	6,31	331	5,6	8,25	827	14,0	20,62	58	1,0	1,45	39	0,7	0,97
TOTAL	5.890	100,0	4.054	68,8	1.836	31,2	44	0,7	1,1	4.010	68,1	98,9	1.486	25,2	37,06	1.016	17,2	25,34	253	4,3	6,31	331	5,6	8,25	827	14,0	20,62	58	1,0	1,45	39	0,7	0,97



DATOS: MINISTERIO DEL INTERIOR

ELECCIONES 2019

RESULTADOS ELECCIONES GENERALES (CONGRESO) 10-11-19

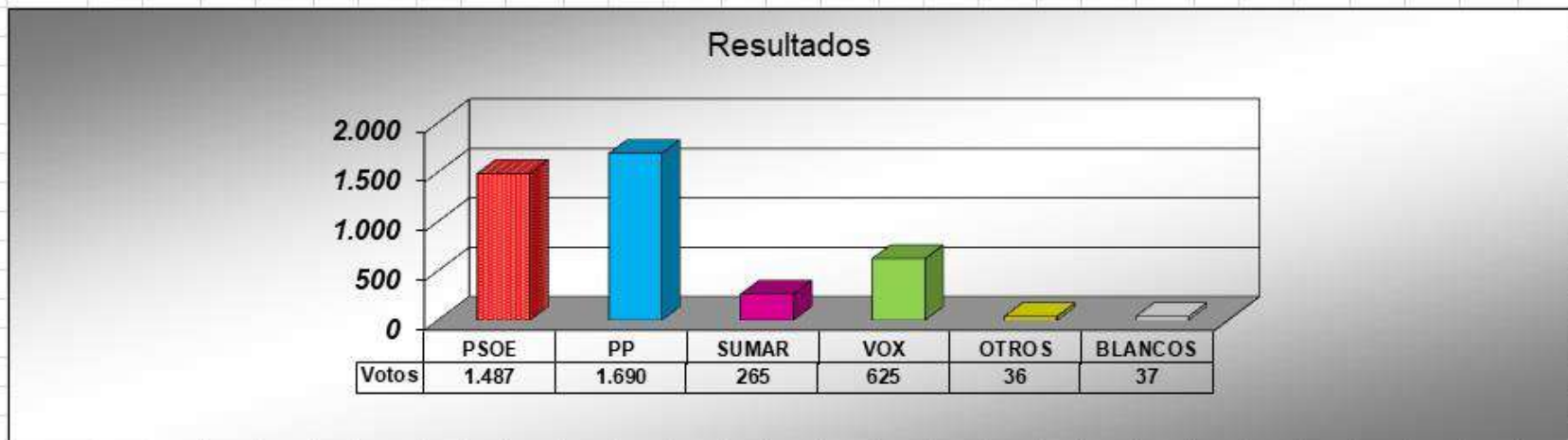
48G101119	CENSO		VOTOS		ABST			NULOS			VÁLIDOS			PSOE			PP			C's			UPODEMOS			VOX			OTROS			BLANCOS		
	Nº	%	Nº	%	Nº	%C	Nº	%C	%V	Nº	%C	%V	Nº	%C	%Vv	Nº	%C	%Vv	Nº	%C	%Vv	Nº	%C	%Vv	Nº	%C	%Vv	Nº	%C	%Vv	Nº	%C	%Vv	
ASUNCION 1 1 A	495	8,4	324	65,5	171	34,5	4	0,8	1,2	320	64,6	98,8	171	34,5	53,44	36	7,3	11,25	12	2,4	3,75	32	6,5	10,00	62	12,5	19,38	7	1,4	1,71	0	0,0	0,00	
ASUNCION 1 1 B	394	6,7	249	63,2	145	36,8	3	0,8	1,2	246	62,4	98,8	117	29,7	47,56	46	11,7	18,70	10	2,5	4,07	13	3,3	5,28	55	14,0	22,36	3	0,8	1,22	2	0,5	0,81	
GRANJA 2 1 A	604	10,3	414	68,5	190	31,5	4	0,7	1,0	410	67,9	99,0	157	26,0	38,29	101	16,7	24,63	25	4,1	6,10	36	6,0	8,78	76	12,6	18,54	7	1,2	1,71	8	1,3	1,95	
GRANJA 2 1 B	638	10,8	438	68,7	200	31,3	2	0,3	0,5	436	68,3	99,5	186	29,2	42,66	104	16,3	23,85	27	4,2	6,19	29	4,5	6,65	82	12,9	18,81	5	0,8	1,15	3	0,5	0,69	
ESCOLARES 2 2 A	835	14,2	568	68,0	267	32,0	2	0,2	0,4	566	67,8	99,6	213	25,5	37,63	128	15,3	22,61	35	4,2	6,18	53	6,3	9,36	126	15,1	22,26	6	0,7	1,06	5	0,6	0,88	
ESCOLARES 2 2 B	725	12,3	530	73,1	195	26,9	13	1,8	2,5	517	71,3	97,5	162	22,3	31,33	148	20,4	28,63	33	4,6	6,38	50	6,9	9,67	112	15,4	21,66	8	1,1	1,55	4	0,6	0,77	
ESCOLARES 3 1 A	684	11,6	463	67,7	221	32,3	5	0,7	1,1	458	67,0	98,9	125	18,3	27,29	128	18,7	27,95	54	7,9	11,79	38	5,6	8,30	98	14,3	21,40	11	1,6	2,40	4	0,6	0,87	
ESCOLARES 3 1 B	718	12,2	525	73,1	193	26,9	4	0,6	0,8	521	72,6	99,2	155	21,6	29,75	151	21,0	28,98	33	4,6	6,33	52	7,2	9,98	117	16,3	22,46	7	1,0	1,34	6	0,8	1,15	
MORA-SANT 4 1 A	242	4,1	182	75,2	60	0,0	1	0,4	0,5	181	74,8	99,5	62	25,6	34,25	60	24,8	33,15	5	2,1	2,76	9	3,7	4,97	41	16,9	22,65	0	0,0	0,00	4	1,7	2,21	
ALJU-MARD 4 1 B	197	3,3	115	58,4	82	41,6	0	0,0	0,0	115	58,4	100,0	38	19,3	33,04	41	20,8	35,65	3	1,5	2,61	4	2,0	3,48	27	13,7	23,48	1	0,5	0,87	1	0,5	0,87	
COR-SIERR 4 1 C	358	6,1	246	68,7	112	31,3	6	1,7	2,4	240	67,0	97,6	100	27,9	41,67	73	20,4	30,42	16	4,5	6,67	15	4,2	6,25	31	8,7	12,92	3	0,8	1,25	2	0,6	0,83	
TOTAL	5.890	100,0	4.054	68,8	1.836	31,2	44	0,7	1,1	4.010	68,1	98,9	1.486	25,2	37,06	1.016	17,2	25,34	253	4,3	6,31	331	5,6	8,25	827	14,0	20,62	58	1,0	1,45	39	0,7	0,97	

DATOS: RTM A PIE DE URNA

ELECCIONES 2023

RESULTADOS ELECCIONES GENERALES (CONGRESO) 23-07-23

51G230723	CENSO		VOTOS		ABST		NULOS			VÁLIDOS			PSOE			PP			SUMAR			VOX			OTROS			BLANCOS		
	Nº	%	Nº	%	Nº	%C	Nº	%C	%V	Nº	%C	%V	Nº	%C	%Vv	Nº	%C	%Vv	Nº	%C	%Vv	Nº	%C	%Vv	Nº	%C	%Vv	Nº	%C	%Vv
	5.741	100,0	4.189	73,0	1.552	27,0	49	0,9	1,2	4.140	72,1	98,8	1.487	25,9	35,92	1.690	29,4	40,82	265	4,6	6,40	625	10,9	15,10	36	0,6	0,87	37	0,6	0,89
TOTAL	5.741	100,0	4.189	73,0	1.552	27,0	49	0,9	1,2	4.140	72,1	98,8	1.487	25,9	35,92	1.690	29,4	40,82	265	4,6	6,40	625	10,9	15,10	36	0,6	0,87	37	0,6	0,89



DATOS: MINISTERIO DEL INTERIOR

ELECCIONES 2023

RESULTADOS ELECCIONES GENERALES (CONGRESO) 23-07-23

51G230723	CENSO		VOTOS		ABST		NULOS			VÁLIDOS			PSOE			PP			SUMAR			VOX			OTROS			BLANCOS		
COLEGIOS	Nº	%	Nº	%	Nº	%C	Nº	%C	%V	Nº	%C	%V	Nº	%C	%Vv	Nº	%C	%Vv	Nº	%C	%Vv	Nº	%C	%Vv	Nº	%C	%Vv	Nº	%C	%Vv
ASUNCION 1 1 A	484	8,4	319	65,9	165	34,1	2	0,4	0,6	317	65,5	99,4	154	31,8	48,58	86	17,8	27,13	20	4,1	6,31	56	11,6	17,67	1	0,2	0,32	0	0,0	0,00
ASUNCION 1 1 B	357	6,2	247	69,2	110	30,8	2	0,6	0,8	245	68,6	99,2	106	29,7	43,27	86	24,1	35,10	15	4,2	6,12	36	10,1	14,69	2	0,6	0,82	0	0,0	0,00
GRANJA 2 1 A	601	10,5	428	71,2	173	28,8	6	1,0	1,4	422	70,2	98,6	158	26,3	37,44	164	27,3	38,86	23	3,8	5,45	70	11,6	16,59	4	0,7	0,95	3	0,5	0,71
GRANJA 2 1 B	620	10,8	443	71,5	177	28,5	7	1,1	1,6	436	70,3	98,4	194	31,3	44,50	164	26,5	37,61	16	2,6	3,67	57	9,2	13,07	3	0,5	0,69	2	0,3	0,46
ESCOLARES 2 2 A	801	14,0	593	74,0	208	26,0	4	0,5	0,7	589	73,5	99,3	184	23,0	31,24	245	30,6	41,60	54	6,7	9,17	90	11,2	15,28	8	1,0	1,36	8	1,0	1,36
ESCOLARES 2 2 B	702	12,2	552	78,6	150	21,4	13	1,9	2,4	539	76,8	97,6	166	23,6	30,80	229	32,6	42,49	43	6,1	7,98	89	12,7	16,51	7	1,0	1,30	5	0,7	0,93
ESCOLARES 3 1 A	679	11,8	475	70,0	204	30,0	3	0,4	0,6	472	69,5	99,4	157	23,1	33,26	221	32,5	46,82	29	4,3	6,14	54	8,0	11,44	4	0,6	0,85	7	1,0	1,48
ESCOLARES 3 1 B	727	12,7	555	76,3	172	23,7	6	0,8	1,1	549	75,5	98,9	168	23,1	30,60	252	34,7	45,90	40	5,5	7,29	76	10,5	13,84	6	0,8	1,09	7	1,0	1,28
MORA-SANT 4 1 A	237	4,1	179	75,5	58	24,5	1	0,4	0,6	178	75,1	99,4	58	24,5	32,58	86	36,3	48,31	8	3,4	4,49	26	11,0	14,61	0	0,0	0,00	0	0,0	0,00
ALJU-MARD 4 1 B	183	3,2	131	71,6	52	28,4	1	0,5	0,8	130	71,0	99,2	38	20,8	29,23	45	24,6	34,62	4	2,2	3,08	41	22,4	31,54	0	0,0	0,00	2	1,1	1,54
COR-SIERR 4 1 C	350	6,1	267	76,3	83	23,7	4	1,1	1,5	263	75,1	98,5	104	29,7	39,54	112	32,0	42,59	13	3,7	4,94	30	8,6	11,41	1	0,3	0,38	3	0,9	1,14
TOTAL	5.741	100,0	4.189	73,0	1.552	27,0	49	0,9	1,2	4.140	72,1	98,8	1.487	25,9	35,92	1.690	29,4	40,82	265	4,6	6,40	625	10,9	15,10	36	0,6	0,87	37	0,6	0,89

DATOS: RTM A PIE DE URNA

